
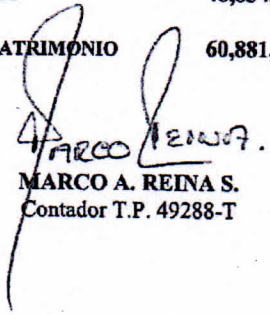


E.G. FRESNEDA ODONTOLOGIA ESPECIALIZADA SAS
NIT. 900.223.323-6
BALANCE GENERAL
A 31 DE DICIEMBRE DE:

ACTIVO	2016	2015	PASIVO	2016	2015
CORRIENTE			CORRIENTE		
Caja	2,693,900	4,586,518	Obligaciones Financieras	1,697,389	1,481,492
Bancos	4,222,473	3,433,902	Proveedores	4,735,800	18,462,860
Anticipos y Avances	708,000	1,039,000	Retenciones por pagar	502,000	214,000
TOTAL ACTIVO CORRIENTE	7,624,373	9,059,420	Impuesto de renta	155,000	835,000
			Industria y Comercio	242,000	290,000
			TOTAL PASIVO CORRIENTE	7,332,189	21,283,352
			PASIVO A LARGO PLAZO		
NO CORRIENTE			Obligaciones Financieras	4,714,425	4,325,670
PROPIEDAD PLANTA Y EQUIPO			TOTAL PASIVO A LARGO PLAZO	4,714,425	4,325,670
Maquinaria & Equipo	59,123,859	59,123,859	TOTAL PASIVO	12,046,614	25,609,022
Equipo de Oficina	2,827,000	2,827,000	PATRIMONIO		
Equipo de Computo & Comunicación	1,907,000	1,907,000	Capital Suscrito y Pagado	20,000,000	20,000,000
Depreciacion Acumulada	-10,600,698	-8,431,908	Reservas Obligatorias	1,936,635	1,322,049
TOTAL PROP, PLANTA Y EQUIPO	53,257,161	55,425,951	Resultado del ejercicio	9,958,571	6,145,859
			Resultados de ejercicios anteriores	16,939,714	11,408,441
TOTAL ACTIVO NO CORRIENTE	53,257,161	55,425,951	TOTAL PATRIMONIO	48,834,920	38,876,349
TOTAL ACTIVO	60,881,534	64,485,371	TOTAL PASIVO Y PATRIMONIO	60,881,534	64,485,371



EDGAR R. FRESNEDA ARIZA
 Representante Legal


MARCO A. REINA S.
 Contador T.P. 49288-T

E.G. FRESNEDA ODONTOLOGIA ESPECIALIZADA SAS
NIT. 900.223.323-6
ESTADO DE RESULTADOS
DEL 01 DE ENERO AL 31 DE DICIEMBRE DE:

	2016	2015
INGRESOS OPERACIONALES	131,630,100	125,361,960
Servicios Odontologicos	131,630,100	125,361,960
COSTO DE VENTAS	49,535,739	47,343,389
Servicios Odontologicos	49,535,739	47,343,389
UTILIDAD BRUTA	82,094,361	78,018,571
GASTOS DE ADMINISTRACION	68,333,106	69,152,262
Honorarios	3,635,116	3,635,112
Impuestos	1,380,000	1,577,000
Arrendamientos	41,136,000	23,729,429
Servicios	19,435,000	32,361,403
Mantenimiento	0	3,400,000
Depreciaciones	2,168,790	2,168,790
Diversos	578,200	2,280,528
UTILIDAD OPERACIONAL	13,761,255	8,866,309
Gastos financieros	374,684	625,450
RESULTADO DEL EJERCICIO	13,386,571	8,240,859
Impuesto de renta	3,428,000	2,095,000
RESULTADO DEL EJERCICIO	9,958,571	6,145,859


EDGAR R. FRESNEDA ARIZA
 Representante Legal


MARCO A. REINA S.
 Contador T.P. 49288-T