
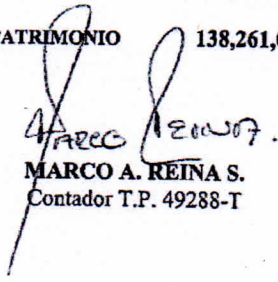


**EF FRESNEDA ODONTOLOGIA ESPECIALIZADA LTDA**  
**NIT. 900.223.876-7**  
**BALANCE GENERAL**  
**A 31 DE DICIEMBRE DE:**

ACTIVO	2016	2015	PASIVO	2016	2015
<b>CORRIENTE</b>			<b>CORRIENTE</b>		
Caja	21,350,500	10,855,631	Obligaciones Financieras	12,649,865	5,310,517
Bancos	3,617,207	2,280,832	Proveedores	1,265,400	7,691,410
Anticipos y Avances	4,847,000	2,415,000	Retenciones por pagar	2,347,000	2,146,000
			Impuesto de renta	2,255,000	3,287,000
			Ica por pagar	1,286,000	986,000
<b>TOTAL ACTIVO CORRIENTE</b>	<b>29,814,707</b>	<b>15,551,463</b>	<b>TOTAL PASIVO CORRIENTE</b>	<b>19,803,265</b>	<b>19,420,927</b>
<b>NO CORRIENTE</b>			<b>PASIVO A LARGO PLAZO</b>		
<b>PROPIEDAD PLANTA Y EQUIPO</b>			Obligaciones Financieras	25,733,250	25,733,250
Maquinaria & Equipo	114,630,726	108,335,005	<b>TOTAL PASIVO A LARGO PLAZO</b>	<b>25,733,250</b>	<b>25,733,250</b>
Equipo de Oficina	6,976,892	6,976,892	<b>TOTAL PASIVO</b>	<b>45,536,515</b>	<b>45,154,177</b>
Equipo de Computo & Comunicación	3,188,656	3,188,656	<b>PATRIMONIO</b>		
Depreciacion Acumulada	-16,349,946	-12,264,740	Capital Suscrito y Pagado	20,000,000	20,000,000
<b>TOTAL PROP, PLANTA Y EQUIPO</b>	<b>108,446,328</b>	<b>106,235,813</b>	Reservas Obligatorias	5,454,621	4,069,744
			Resultado del ejercicio	16,091,421	13,848,771
			Resultados de ejercicios anteriores	51,178,478	38,714,584
<b>TOTAL ACTIVO NO CORRIENTE</b>	<b>108,446,328</b>	<b>106,235,813</b>	<b>TOTAL PATRIMONIO</b>	<b>92,724,520</b>	<b>76,633,099</b>
<b>TOTAL ACTIVO</b>	<b>138,261,035</b>	<b>121,787,276</b>	<b>TOTAL PASIVO Y PATRIMONIO</b>	<b>138,261,035</b>	<b>121,787,276</b>

  
**EDGAR R. FRESNEDA ARIZA**  
 Representante Legal

  
**MARCO A. REINA S.**  
 Contador T.P. 49288-T


**EF FRESNEDA ODONTOLOGIA ESPECIALIZADA LTDA**


**NIT. 900.223.876-7**

**ESTADO DE RESULTADOS**

**DEL 01 DE ENERO AL 31 DE DICIEMBRE DE:**

	<b>2016</b>	<b>2015</b>
<b>INGRESOS OPERACIONALES</b>	<b>528,186,469</b>	<b>502,573,560</b>
Servicios Odontologicos	528,186,469	502,573,560
<b>COSTO DE VENTAS</b>	<b>327,586,026</b>	<b>324,573,838</b>
Servicios Odontologicos	327,586,026	324,573,838
<b>UTILIDAD BRUTA</b>	<b>200,600,443</b>	<b>177,999,722</b>
<b>GASTOS DE ADMINISTRACION</b>	<b>178,554,622</b>	<b>158,440,641</b>
Honorarios	3,635,116	3,635,112
Impuestos	5,734,000	5,767,000
Arrendamientos	28,115,556	18,250,917
Servicios	112,529,790	110,422,725
Legales	0	1,203,379
Mantenimiento y Reparaciones	11,107,600	2,094,950
Depreciacion	4,085,206	4,085,206
Diversos	13,347,354	12,981,352
<b>UTILIDAD OPERACIONAL</b>	<b>22,045,821</b>	<b>19,559,081</b>
Gastos financieros	431,400	695,310
<b>RESULTADO ANTES DE IMPUESTOS</b>	<b>21,614,421</b>	<b>18,863,771</b>
Impuesto de renta	5,523,000	5,015,000
<b>RESULTADO DEL EJERCICIO</b>	<b>16,091,421</b>	<b>13,848,771</b>

  
**EDGAR R. FRESNEDA ARIZA**  
Representante Legal

  
**MARCO A. REINA S.**  
Contador T.P. 49288-T