



E F G FRESNEDA ODONTOLOGIA ESPECIALIZADA LTDA
NIT. 900.223.870-3
BALANCE GENERAL
A 31 DE DICIEMBRE DE:

ACTIVO	2016	2015	PASIVO	2016	2015
CORRIENTE			CORRIENTE		
Caja	13,006,351	12,465,400	Obligaciones Financieras	6,186,578	8,225,078
Bancos	1,699,231	6,500,386	Proveedores	1,352,700	24,603,790
Anticipos y Avances	8,726,000	8,587,000	Retencion por pagar	1,100,000	1,193,000
			Ica por pagar	1,695,000	1,670,000
			Impto. Renta por pagar	0	205,000
TOTAL ACTIVO CORRIENTE	23,431,582	27,552,786	TOTAL PASIVO CORRIENTE	10,334,278	35,896,868
NO CORRIENTE			PASIVO A LARGO PLAZO		
PROPIEDAD PLANTA Y EQUIPO			Obligaciones Financieras	35,567,305	35,567,305
Maquinaria & Equipo	105,441,948	105,441,948	TOTAL PASIVO A LARGO PLAZO	35,567,305	35,567,305
Equipo de Oficina	20,028,032	20,028,032	TOTAL PASIVO	45,901,583	71,464,173
Equipo de Computo & Comunicación	1,850,000	1,850,000	PATRIMONIO		
Depreciacion Acumulada	-24,607,119	-18,037,007	Capital Suscrito y Pagado	20,000,000	20,000,000
TOTAL PROP, PLANTA Y EQUIPO	102,712,861	109,282,973	Reservas Obligatorias	3,895,679	2,537,719
TOTAL ACTIVO NO CORRIENTE	102,712,861	109,282,973	Resultado del ejercicio	14,871,274	13,579,600
			Resultados de ejercicios anteriores	41,475,907	29,254,267
TOTAL ACTIVO	126,144,443	136,835,759	TOTAL PATRIMONIO	80,242,860	65,371,586
			TOTAL PASIVO Y PATRIMONIO	126,144,443	136,835,759

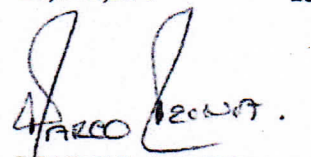

EDGAR R. FRESNEDA ARIZA
 Representante Legal


MARCO A. REINA S.
 Contador T.P. 49288-T

EFG FRESNEDA ODONTOLOGIA ESPECIALIZADA LTDA
NIT. 900.223.870-3
ESTADO DE RESULTADOS
DEL 01 DE ENERO AL 31 DE DICIEMBRE DE:

	2016	2015
INGRESOS OPERACIONALES	615,856,225	665,671,826
Servicios Odontologicos	615,856,225	665,671,826
COSTO DE VENTAS	423,093,227	410,562,565
Servicios y suministros Odontologicos	423,093,227	410,562,565
UTILIDAD BRUTA	192,762,998	255,109,261
GASTOS DE ADMINISTRACION	170,623,716	234,341,461
Honorarios	3,635,116	3,635,112
Impuestos	6,848,000	7,579,000
Arrendamientos	49,295,848	51,600,000
Servicios	98,523,528	159,083,248
Mantenimiento y Reparaciones	2,276,600	3,218,012
Depreciacion	6,570,112	6,570,112
Diversos	3,474,512	2,655,977
UTILIDAD OPERACIONAL	22,139,282	20,767,800
Gastos financieros	2,013,008	2,325,200
RESULTADO ANTES DE IMPUESTOS	20,126,274	18,442,600
Impto. Renta	5,255,000	4,863,000
RESULTADO DEL EJERCICIO	14,871,274	13,579,600


EDGAR R. FRESNEDA ARIZA
 Representante Legal


MARCO A. REINA S.
 Contador T.P. 49288-T