



**SERVIODONTO GIRARDOT E.U.**  
**NIT. 900.219.084-5**  
**BALANCE GENERAL**  
**A 31 DE DICIEMBRE DE:**


ACTIVO	2016	2015	PASIVO	2016	2015
<b>CORRIENTE</b>			<b>CORRIENTE</b>		
Caja	38,990,100	23,875,500	Obligaciones Financieras	15,377,255	7,332,147
Bancos	1,352,859	2,336,544	Proveedores	1,035,000	1,735,200
Anticipos y Avances	9,258,000	1,195,000	Retencion por pagar	1,276,000	2,251,000
			Ica por pagar	6,989,820	2,857,285
<b>TOTAL ACTIVO CORRIENTE</b>	<b>49,600,959</b>	<b>27,407,044</b>	Imporenta por pagar	2,558,000	1,305,000
			<b>TOTAL PASIVO CORRIENTE</b>	<b>27,236,075</b>	<b>15,480,632</b>
<b>NO CORRIENTE</b>			<b>PASIVO A LARGO PLAZO</b>		
<b>PROPIEDAD, PLANTA Y EQUIPO</b>			Obligaciones Financieras	368,433,954	349,644,076
Construcciones y edificaciones	70,613,893	55,049,541	<b>TOTAL PASIVO A LARGO PLAZO</b>	<b>368,433,954</b>	<b>349,644,076</b>
Maquinaria y Equipo	101,001,816	121,288,751	<b>TOTAL PASIVO</b>	<b>395,670,029</b>	<b>365,124,708</b>
Equipo de Oficina	7,115,000	7,115,000	<b>PATRIMONIO</b>		
Equipo de Computo y Comunicación	5,770,561	5,770,561	Capital Suscrito y Pagado	37,000,000	37,000,000
Depreciacion Acumulada	-14,984,684	-12,619,278	Reservas Obligatorias	6,476,609	4,226,614
<b>TOTAL PROP., PLANTA Y EQUIPO</b>	<b>169,516,586</b>	<b>176,604,575</b>	Resultado del ejercicio	29,541,802	22,499,954
<b>OTROS ACTIVOS</b>			Resultados de ejercicios anteriores	37,497,234	17,247,275
Leasing inmobiliario	160,622,949	172,091,932	<b>TOTAL PATRIMONIO</b>	<b>110,515,645</b>	<b>80,973,843</b>
Bancoldex-Rayos X	100,195,180	69,995,000	<b>TOTAL PASIVO Y PATRIMONIO</b>	<b>506,185,674</b>	<b>446,098,551</b>
Corficolombiana	26,250,000	0			
<b>TOTAL ACTIVO NO CORRIENTE</b>	<b>456,584,715</b>	<b>418,691,507</b>			
<b>TOTAL ACTIVO</b>	<b>506,185,674</b>	<b>446,098,551</b>			

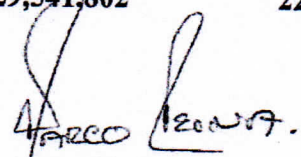
  
**EDGAR R. FRESNEDA ARIZA**  
 Representante Legal

  
**MARCO A. REINA S.**  
 Contador T.P. 49288-T

**SERVIODONTO GIRARDOT E.U.**  
**NIT. 900,219,084-5**  
**ESTADO DE RESULTADOS**  
**DEL 01 DE ENERO AL 31 DE DICIEMBRE DE:**

	2016	2015
<b>INGRESOS OPERACIONALES</b>		
Servicios Odontologicos	742,894,041	714,321,193
	742,894,041	714,321,193
<b>COSTO DE VENTAS</b>		
Servicios Odontologicos	454,879,835	410,415,233
	454,879,835	410,415,233
<b>UTILIDAD BRUTA</b>	<b>288,014,206</b>	<b>303,905,960</b>
<b>GASTOS DE ADMINISTRACION</b>		
Honorarios	3,635,112	3,635,115
Impuestos	7,558,000	5,867,284
Servicios	180,956,505	204,293,964
Mantenimiento y Reparaciones	11,641,762	3,627,095
Publicidad	13,639,264	21,730,135
Depreciaciones	2,365,405	2,365,405
Diversos	4,465,356	2,175,870
<b>UTILIDAD OPERACIONAL</b>	<b>63,752,802</b>	<b>60,211,092</b>
Gastos financieros	24,086,000	29,886,138
<b>RESULTADO ANTES DE IMPUESTOS</b>	<b>39,666,802</b>	<b>30,324,954</b>
Impuesto de renta	10,125,000	7,825,000
<b>RESULTADO DEL EJERCICIO</b>	<b>29,541,802</b>	<b>22,499,954</b>

  
**EDGAR R. FRESNEDA ARIZA**  
 Representante Legal

  
**MARCO A. REINA S.**  
 Contador T.P. 49288-T